

# PROVINCIA DE SANTA FE



**Ministerio de  
Economía**

ENERO 2021

## **EVOLUCION DE LA COPARTICIPACION A LOS MUNICIPIOS Y COMUNAS DE LA PROVINCIA**

Secretaría de Finanzas e Ingresos Públicos  
Secretaría de Hacienda  
Compilación y redacción Dirección General de Ingresos Públicos

## EVOLUCION MENSUAL DE LA COPARTICIPACION IMPOSITIVA Y COMPARATIVO CON AÑOS ANTERIORES

El presente análisis expone las coparticipaciones por tributos nacionales y provinciales a los Municipios y Comunas de la Provincia con una periodicidad mensual, efectuando comparativos con iguales períodos de años anteriores.

Para llegar a conocer los valores nominales transferidos se hizo necesario considerar no sólo los importes transferidos automáticamente por el Nuevo Banco de Santa Fe S.A. (coparticipación directa), sino también los que se efectúan a través de la Tesorería General de la Provincia (coparticipación indirecta). La fuente de información deviene de la Administración Provincial de Impuestos, de la Contaduría General de la Provincia y del Ministerio de Gobierno y Reforma del Estado, este último a partir de diciembre de 2019, Ministerio de Gestión Pública en consecuencia de la aprobación por Decreto N° 4.025 de la nueva Ley Orgánica de los Ministerios del Poder Ejecutivo N° 13.920.

Pertencen al mismo grupo (coparticipación directa) los Impuestos al Patrimonio (Inmobiliario) y la Patente Única sobre Vehículos (anteriormente denominada Patente Única de Vehículos Automotores). Por su parte, los indirectos son los Impuestos a los Ingresos Brutos y los Federales.

- Desde el mes de junio de 2008 se incorporan los aportes no reintegrables efectuados por la Provincia para compensar la afectación del Régimen Federal, dispuesta por Ley N° 26.075 para el financiamiento educativo. Los importes que se consignan en los meses de enero de los años 2011 y 2014 corresponden a la última cuota del año anterior y que fue transferida a los Municipios y Comunas al año siguiente. Ello es así porque se adopta el criterio de lo percibido y no lo devengado en la exposición de esta transferencia. En noviembre 2015 se dicta el Decreto N° 3.975/15, estableciendo una asignación destinada a Municipios y Comunas en el marco del Art.19 de la Ley N° 27.008. A partir de Enero del 2016 se muestran las asignaciones que se les transfieren a los Municipios y Comunas, según lo establece el Decreto antes mencionado.

- A partir del mes de mayo del ejercicio 2009 se incorpora a las remesas, el Fondo Federal Solidario producto de la participación que le corresponde a la Provincia del fondo sojero. La transferencia del mismo, se realiza en forma quincenal, habiendo cumplimentado cada localidad con los requisitos solicitados para la misma, de acuerdo a los porcentajes adjudicados a cada una de ellas por la normativa vigente. La fuente de esta información es la Dirección General de Administración del Ministerio de Gobierno y Reforma del Estado. Para su acceso [ingrese aquí\\*](#)

A través del Decreto N° 836/2018 se estableció el Programa de Asistencia Financiera a Provincias y Municipios, que tiene por objeto asistir financieramente a las provincias que hayan aprobado el Consenso Fiscal suscripto el 16 de noviembre de 2017. El 50 por ciento recibido por la provincia se destinará a sus Municipios y Comunas, aplicando el régimen de participación municipal para su distribución. La fuente de esta información es la Dirección General de Administración del Ministerio de Gestión Pública. Para su acceso [ingrese aquí\\*](#)

- A partir del mes de mayo de 2018 se incorpora lo transferido a los Municipios y Comunas correspondiente a la Compensación Nación-Provincia según lo establece el Decreto N° 457/18 en su Art.1.

- A partir del mes de noviembre de 2019 y hasta enero de 2020 se coparticipa a los Municipios y Comunas los importes correspondientes a la Compensación Decreto Nacional N° 567/19 que deroga IVA a algunos productos de la canasta alimentaria hasta el 31 de diciembre de 2019 inclusive.

Los valores incluidos en esta serie obedecen a cifras provisorias emanadas de las tres fuentes citadas que pueden tener ajustes durante o al cierre del ejercicio como consecuencia de conocer las cifras definitivas de cada uno de los impuestos coparticipados. Las mismas son expresadas en pesos.

La información se presenta a través de dos esquemas:

El primero muestra las transferencias nominales del mes y de los períodos mensuales transcurridos del año en consideración y su comparativo con igual período de los tres ejercicios anteriores, desagregando por impuesto coparticipado la situación de las Municipalidades de primera categoría (Rosario y Santa Fe), las de segunda categoría y las Comunas, estos dos últimos agrupamientos por valores totales.

El segundo análisis presenta las transferencias nominales del mes y de los períodos mensuales transcurridos del año en consideración y su comparativo con igual período de los tres ejercicios anteriores, desagregando por impuesto la evolución departamental de las coparticipaciones nominales.

Se destaca que en las series mencionadas se producen los siguientes cambios:

- A partir del mes de enero de 2018 y como consecuencia de adquirir las Comunas de Florencia, San Guillermo, Suardi y Romang el rango de municipios de segunda categoría, se produce una distorsión en el comparativo por categorías con los ejercicios anteriores en estos dos niveles de instituciones.
- A la Comuna de Fortín Olmos – Departamento Vera – se le transfirió remesas del Fondo de Financiamiento Educativo según Decretos 3975-15, 4021-16 y 3540-17 en fecha 18 de enero de 2019.
- A partir del mes de enero de 2020 y como consecuencia de adquirir las Comunas de Pueblo Esther – Departamento Rosario y San Jerónimo Norte - Departamento Las Colonias - el rango de municipios de segunda categoría, se produce una distorsión en el comparativo por categorías con los ejercicios anteriores en estos dos niveles de instituciones.
- A partir del mes de enero de 2020 se incorpora como Comuna a Hardy - departamento de General Obligado y Los Tábanos - departamento Vera.
- A la Comuna de Los Amores - Departamento Vera - se le transfirió remesas del Fondo de Financiamiento Educativo según Decretos 3975-15, 4021-16 y 3540-17 en fecha 03 de enero de 2020.
- A las Comunas de: Cepeda - Departamento Constitución -, San José - Departamento Las Colonias -, Luis Palacios - Departamento San Lorenzo y Loma Alta – Departamento San Jerónimo - se les transfirió remesas del Fondo de Financiamiento Educativo según Decreto N° 3918-18 en fecha 29 de enero de 2020.

## **DIRECCIÓN GENERAL DE INGRESOS PÚBLICOS**

PROVINCIA DE SANTA FE  
 COPARTICIPACION MENSUAL A MUNICIPIOS Y COMUNAS - BASE TRANSFERENCIAS  
 Comparativo Ejercicios 2016 al 2021 - Al mes de enero

IMPUESTOS COPARTICIPADOS	2016	2019	2020	2021	Variación Absoluta			Variación Relativa		
					2021-2016	2021-2019	2021-2020	2021-2016	2021-2019	2021-2020
<b>Ingresos Brutos</b>	<b>377.513.847,06</b>	<b>561.260.430,38</b>	<b>839.974.754,38</b>	<b>1.059.594.673,15</b>	<b>682.080.826,09</b>	<b>498.334.242,77</b>	<b>219.619.918,77</b>	<b>180,68</b>	<b>88,79</b>	<b>26,15</b>
Municipalidades de 1ª Categoría	160.468.936,22	238.573.670,68	353.574.258,78	442.542.836,40	282.073.900,18	203.968.165,72	89.968.577,62	175,78	85,50	25,16
Rosario	117.103.269,91	174.100.717,62	258.130.389,13	323.492.530,14	206.389.260,23	149.391.812,52	65.962.141,01	176,25	85,81	25,32
Santa Fe	43.365.666,31	64.472.953,06	95.443.869,65	119.050.306,26	75.684.639,95	54.577.353,20	23.066.436,61	174,53	84,65	24,73
Municipalidades de 2ª Categoría	139.503.589,82	207.403.901,74	313.869.736,09	399.411.160,31	259.907.570,49	192.007.258,57	85.541.424,22	186,31	92,58	27,25
Comunas	77.541.321,02	115.282.857,96	172.530.759,51	217.640.676,44	140.099.355,42	102.357.818,48	45.109.616,93	180,68	88,79	26,15
<b>Régimen Federal</b>	<b>776.651.939,01</b>	<b>948.612.359,89</b>	<b>1.355.612.794,04</b>	<b>1.961.099.707,43</b>	<b>1.184.447.768,42</b>	<b>1.012.487.347,54</b>	<b>605.486.913,39</b>	<b>152,51</b>	<b>106,73</b>	<b>44,67</b>
Municipalidades de 1ª Categoría	330.129.640,16	403.224.457,85	570.624.041,03	821.454.453,38	491.324.813,22	418.229.995,53	250.830.412,35	148,83	103,72	43,96
Rosario	240.914.293,25	294.255.720,98	416.589.732,26	600.187.038,40	359.272.745,15	305.931.317,42	153.597.596,14	149,13	103,97	44,07
Santa Fe	89.215.346,91	108.968.736,87	154.034.308,77	221.267.414,98	132.052.068,07	112.298.678,11	67.233.106,21	148,01	103,06	43,65
Municipalidades de 2ª Categoría	286.998.038,28	350.542.981,59	506.545.973,81	736.835.502,65	449.837.464,37	386.292.521,06	230.289.528,84	156,74	110,20	45,46
Comunas	159.524.260,57	194.844.920,45	278.442.779,20	402.809.751,40	243.285.490,83	207.964.830,95	124.366.972,20	152,51	106,73	44,67
<b>Inmobiliario</b>	<b>66.418.837,57</b>	<b>95.663.843,96</b>	<b>105.986.017,87</b>	<b>167.967.802,09</b>	<b>101.548.964,52</b>	<b>72.303.958,13</b>	<b>61.981.784,22</b>	<b>152,89</b>	<b>75,58</b>	<b>58,48</b>
Municipalidades de 1ª Categoría	22.680.419,08	32.379.296,70	34.990.310,80	54.548.292,96	31.867.873,88	22.168.996,26	19.567.982,16	140,51	88,47	55,90
Rosario	17.635.303,97	25.991.215,18	27.213.175,29	42.650.039,95	25.014.725,98	15.658.811,77	15.636.954,66	141,84	94,09	56,73
Santa Fe	5.045.115,11	6.388.081,52	7.777.135,51	11.898.263,01	6.853.147,90	5.510.181,49	4.121.127,50	135,84	86,26	52,99
Municipalidades de 2ª Categoría	21.641.269,85	30.992.299,01	35.070.688,61	54.515.621,31	32.514.351,46	23.163.322,30	19.085.532,70	150,24	74,74	54,42
Comunas	22.297.148,64	32.292.248,25	35.925.618,46	59.263.887,82	37.166.739,18	26.971.639,57	23.338.269,36	168,20	83,52	64,96
<b>Patente Única de Vehículos</b>	<b>221.835.880,06</b>	<b>240.779.266,23</b>	<b>367.130.705,37</b>	<b>497.310.483,33</b>	<b>275.474.603,27</b>	<b>256.531.217,10</b>	<b>130.179.777,96</b>	<b>124,18</b>	<b>106,54</b>	<b>35,46</b>
Municipalidades de 1ª Categoría	86.025.955,90	93.894.211,04	137.795.204,91	190.778.015,87	104.752.059,97	96.883.804,83	52.982.810,96	121,77	103,18	38,45
Rosario	62.615.986,78	70.456.825,46	105.656.576,16	150.640.854,56	83.424.067,78	75.583.225,10	40.363.475,40	133,23	107,28	38,22
Santa Fe	23.409.869,12	23.437.385,58	32.138.628,75	44.137.161,31	21.327.992,19	21.300.579,73	12.599.338,56	91,11	90,88	39,20
Municipalidades de 2ª Categoría	93.448.912,16	98.254.232,02	154.730.889,22	203.087.143,65	109.638.231,49	104.731.911,63	48.366.254,43	117,32	106,49	31,25
Comunas	42.361.012,00	48.530.823,17	74.604.611,24	103.445.333,81	61.084.311,81	54.914.500,64	28.840.712,57	144,20	113,15	38,66
<b>Transf. por el pago por Ley N° 13.982-Art.11</b>	<b>0,00</b>	<b>0,00</b>	<b>0,00</b>	<b>0,00</b>	<b>0,00</b>	<b>0,00</b>	<b>0,00</b>	<b>0,00</b>	<b>0,00</b>	<b>0,00</b>
Municipalidades de 1ª Categoría	0,00	0,00	0,00	0,00	0,00	0,00	0,00	0,00	0,00	0,00
Rosario	0,00	0,00	0,00	0,00	0,00	0,00	0,00	0,00	0,00	0,00
Santa Fe	0,00	0,00	0,00	0,00	0,00	0,00	0,00	0,00	0,00	0,00
Municipalidades de 2ª Categoría	0,00	0,00	0,00	0,00	0,00	0,00	0,00	0,00	0,00	0,00
Comunas	0,00	0,00	0,00	0,00	0,00	0,00	0,00	0,00	0,00	0,00
<b>Transferencia por el pago por Ley Provincial N° 13.618-Art.56-Decreto N°1.450/17</b>	<b>10.749.176,55</b>	<b>0,00</b>	<b>0,00</b>	<b>0,00</b>	<b>-10.749.176,55</b>	<b>0,00</b>	<b>0,00</b>	<b>-100,00</b>	<b>0,00</b>	<b>-100,00</b>
Municipalidades de 1ª Categoría	4.569.127,55	0,00	0,00	0,00	-4.569.127,55	0,00	0,00	-100,00	0,00	-100,00
Rosario	3.234.351,12	0,00	0,00	0,00	-3.234.351,12	0,00	0,00	-100,00	0,00	-100,00
Santa Fe	1.234.776,43	0,00	0,00	0,00	-1.234.776,43	0,00	0,00	-100,00	0,00	-100,00
Municipalidades de 2ª Categoría	3.972.168,77	0,00	0,00	0,00	-3.972.168,77	0,00	0,00	-100,00	0,00	-100,00
Comunas	2.207.880,23	0,00	0,00	0,00	-2.207.880,23	0,00	0,00	-100,00	0,00	-100,00
<b>Financiamiento Educativo</b>	<b>57.765.336,40</b>	<b>2.153.281,33</b>	<b>2.370.646,90</b>	<b>102.068.897,91</b>	<b>44.294.567,51</b>	<b>99.989.616,58</b>	<b>98.689.251,61</b>	<b>76,68</b>	<b>4.639,74</b>	<b>4.205,15</b>
Municipalidades de 1ª Categoría	22.583.120,39	0,00	0,00	102.068.897,91	39.190.672,67	16.627.543,28	39.190.672,67	73,69	0,00	0,00
Rosario	16.621.969,13	0,00	0,00	28.848.142,29	12.226.173,16	28.848.142,29	28.848.142,29	73,55	0,00	0,00
Santa Fe	5.941.160,26	0,00	0,00	10.342.530,38	4.401.370,12	10.342.530,38	10.342.530,38	74,08	0,00	0,00
Municipalidades de 2ª Categoría	18.807.487,00	0,00	0,00	34.137.677,02	15.330.190,02	34.137.677,02	34.137.677,02	81,51	0,00	0,00
Comunas	16.394.714,01	2.153.281,33	2.370.646,90	28.731.548,22	12.336.834,21	26.578.266,89	26.560.901,32	75,25	1.234,31	1.111,97
<b>Financiamiento Educativo - Art.4º</b>	<b>0,00</b>	<b>0,00</b>	<b>0,00</b>	<b>0,00</b>	<b>0,00</b>	<b>0,00</b>	<b>0,00</b>	<b>0,00</b>	<b>0,00</b>	<b>0,00</b>
Municipalidades de 1ª Categoría	0,00	0,00	0,00	0,00	0,00	0,00	0,00	0,00	0,00	0,00
Rosario	0,00	0,00	0,00	0,00	0,00	0,00	0,00	0,00	0,00	0,00
Santa Fe	0,00	0,00	0,00	0,00	0,00	0,00	0,00	0,00	0,00	0,00
Municipalidades de 2ª Categoría	0,00	0,00	0,00	0,00	0,00	0,00	0,00	0,00	0,00	0,00
Comunas	0,00	0,00	0,00	0,00	0,00	0,00	0,00	0,00	0,00	0,00
<b>Compensación Nación-Provincia - Decreto N° 457/18</b>	<b>0,00</b>	<b>16.023.866,95</b>	<b>18.682.586,96</b>	<b>32.901.007,18</b>	<b>32.901.007,18</b>	<b>16.877.140,23</b>	<b>14.218.410,22</b>	<b>105,33</b>	<b>76,11</b>	<b>76,11</b>
Municipalidades de 1ª Categoría	0,00	6.811.227,95	7.911.194,41	13.849.165,25	13.849.165,25	7.037.937,30	5.938.030,84	103,33	75,06	75,06
Rosario	0,00	4.970.538,75	5.765.298,37	10.110.720,28	10.110.720,28	5.140.181,53	4.345.421,91	103,41	75,37	75,37
Santa Fe	0,00	1.840.688,20	2.145.836,04	3.738.444,97	3.738.444,97	1.897.755,77	1.592.608,93	103,10	74,22	74,22
Municipalidades de 2ª Categoría	0,00	5.921.337,61	7.006.675,00	12.293.977,19	12.293.977,19	6.372.639,58	5.287.302,19	107,62	75,46	75,46
Comunas	0,00	3.291.301,39	3.764.787,55	6.757.864,74	6.757.864,74	3.466.563,35	2.993.077,19	105,33	79,50	79,50
<b>Ley N° 13748 II c - Consenso Fiscal</b>	<b>0,00</b>	<b>0,00</b>	<b>0,00</b>	<b>0,00</b>	<b>0,00</b>	<b>0,00</b>	<b>0,00</b>	<b>0,00</b>	<b>0,00</b>	<b>0,00</b>
Municipalidades de 1ª Categoría	0,00	0,00	0,00	0,00	0,00	0,00	0,00	0,00	0,00	0,00
Rosario	0,00	0,00	0,00	0,00	0,00	0,00	0,00	0,00	0,00	0,00
Santa Fe	0,00	0,00	0,00	0,00	0,00	0,00	0,00	0,00	0,00	0,00
Municipalidades de 2ª Categoría	0,00	0,00	0,00	0,00	0,00	0,00	0,00	0,00	0,00	0,00
Comunas	0,00	0,00	0,00	0,00	0,00	0,00	0,00	0,00	0,00	0,00
<b>Compensación Decreto Nacional N° 567/19</b>	<b>0,00</b>	<b>0,00</b>	<b>0,00</b>	<b>0,00</b>	<b>0,00</b>	<b>0,00</b>	<b>0,00</b>	<b>0,00</b>	<b>0,00</b>	<b>0,00</b>
Municipalidades de 1ª Categoría	0,00	0,00	0,00	0,00	0,00	0,00	0,00	0,00	0,00	0,00
Rosario	0,00	0,00	0,00	0,00	0,00	0,00	0,00	0,00	0,00	0,00
Santa Fe	0,00	0,00	0,00	0,00	0,00	0,00	0,00	0,00	0,00	0,00
Municipalidades de 2ª Categoría	0,00	0,00	0,00	0,00	0,00	0,00	0,00	0,00	0,00	0,00
Comunas	0,00	0,00	0,00	0,00	0,00	0,00	0,00	0,00	0,00	0,00
<b>Total</b>	<b>1.510.935.016,65</b>	<b>1.864.493.046,74</b>	<b>2.689.757.515,52</b>	<b>3.820.933.571,09</b>	<b>2.309.989.560,44</b>	<b>1.956.440.522,35</b>	<b>1.131.176.055,57</b>	<b>152,89</b>	<b>104,93</b>	<b>42,05</b>
Municipalidades de 1ª Categoría	626.437.208,30	774.882.864,22	1.104.694.949,93	1.562.363.436,53	935.926.228,23	787.480.572,31	457.468.486,60	149,40	101,63	41,40
Rosario	458.225.174,16	569.775.021,99	813.355.174,21	1.151.328.515,62	693.103.341,46	581.553.493,63	337.973.341,41	151,26	102,07	41,55
Santa Fe	168.212.034,14	205.107.842,23	291.339.775,72	411.034.920,91	242.822.886,77	205.927.078,68	119.495.145,19	144,36	100,40	40,99
Municipalidades de 2ª Categoría	584.371.465,88	893.214.791,97	1.017.223.362,73	1.439.921.062,13	875.549.616,25	746.706.330,16	422.697.719,40	155,14	107,72	41,55
Comunas	320.126.336,47	396.395.432,55	567.639.202,86	818.649.052,43	498.522.715,96	422.253.619,88	251.009.649,57	155,73	106,52	44,22

**PROVINCIA DE SANTA FE**  
**COPARTICIPACION MENSUAL A MUNICIPIOS Y COMUNAS**  
**Transferencias totales**  
**Año 2021**

<b>CATEGORIAS</b>	<b>ENERO</b>	<b>ACUMULADO</b>
<i>Municipalidades de 1º Categoría</i>	1.562.363.436,53	1.562.363.436,53
* Rosario	1.151.328.515,62	1.151.328.515,62
* Santa Fe	411.034.920,91	411.034.920,91
<i>Municipalidades de 2º Categoría</i>	1.439.921.082,13	1.439.921.082,13
<i>Comunas</i>	818.649.052,43	818.649.052,43
<b>TOTAL</b>	<b>3.820.933.571,09</b>	<b>3.820.933.571,09</b>

**Fuente:**

\* Impuestos de Transferencias Automáticas y no Automáticas: Módulo de Consultas de Municipalidades y Comunas - Sectorial de Informática - Mrio.de Economía

\* Financiamiento Educativo: Ministerio de Gobierno y Reforma del Estado, a partir de dic.2019 Miniterio de Gestión Pública.

**DIRECCION GENERAL DE INGRESOS PÚBLICOS**

**PROVINCIA DE SANTA FE**  
**COPARTICIPACION MENSUAL A MUNICIPIOS Y COMUNAS**  
**Transferencia de Impuesto Inmobiliario**  
**Año 2021**

<b>CATEGORIAS</b>	<b>ENERO</b>	<b>ACUMULADO</b>
<i>Municipalidades de 1º Categoría</i>	54.548.292,96	54.548.292,96
* Rosario	42.650.029,95	42.650.029,95
* Santa Fe	11.898.263,01	11.898.263,01
<i>Municipalidades de 2º Categoría</i>	54.155.621,31	54.155.621,31
<i>Comunas</i>	59.263.887,82	59.263.887,82
<b>TOTAL</b>	<b>167.967.802,09</b>	<b>167.967.802,09</b>

**Fuente:**

\* Impuestos de Transferencias Automáticas y no Automáticas: Módulo de Consultas de Municipalidades y Comunas - Sectorial de Informática - Mrio.de Economía

\* Financiamiento Educativo: Ministerio de Gobierno y Reforma del Estado, a partir de dic.2019 Miniterio de Gestión Pública.

**DIRECCION GENERAL DE INGRESOS PÚBLICOS**

**PROVINCIA DE SANTA FE**  
**COPARTICIPACION MENSUAL A MUNICIPIOS Y COMUNAS**  
**Transferencia de Impuesto de Patente Única sobre Vehículos**  
**Año 2021**

<b>CATEGORIAS</b>	<b>ENERO</b>	<b>ACUMULADO</b>
<i>Municipalidades de 1º Categoría</i>	190.778.015,87	190.778.015,87
* Rosario	146.040.054,56	146.040.054,56
* Santa Fe	44.737.961,31	44.737.961,31
<i>Municipalidades de 2º Categoría</i>	203.087.143,65	203.087.143,65
<i>Comunas</i>	103.445.323,81	103.445.323,81
<b>TOTAL</b>	<b>497.310.483,33</b>	<b>497.310.483,33</b>

**Fuente:**

\* Impuestos de Transferencias Automáticas y no Automáticas: Módulo de Consultas de Municipalidades y Comunas - Sectorial de Informática - Mrio.de Economía

\* Financiamiento Educativo: Ministerio de Gobierno y Reforma del Estado, a partir de dic.2019 Miniterio de Gestión Pública.

***DIRECCION GENERAL DE INGRESOS PÚBLICOS***

**PROVINCIA DE SANTA FE**  
**COPARTICIPACION MENSUAL A MUNICIPIOS Y COMUNAS**  
**Transferencia de Impuesto a los Ingresos Brutos**  
**Año 2021**

<b>CATEGORIAS</b>	<b>ENERO</b>	<b>ACUMULADO</b>
<i>Municipalidades de 1º Categoría</i>	442.542.836,40	442.542.836,40
* Rosario	323.492.530,14	323.492.530,14
* Santa Fe	119.050.306,26	119.050.306,26
<i>Municipalidades de 2º Categoría</i>	399.411.160,31	399.411.160,31
<i>Comunas</i>	217.640.676,44	217.640.676,44
<b>TOTAL</b>	<b>1.059.594.673,15</b>	<b>1.059.594.673,15</b>

**Fuente:**

\* Impuestos de Transferencias Automáticas y no Automáticas: Módulo de Consultas de Municipalidades y Comunas - Sectorial de Informática - Mrio.de Economía

\* Financiamiento Educativo: Ministerio de Gobierno y Reforma del Estado, a partir de dic.2019 Miniterio de Gestión Pública.

**DIRECCION GENERAL DE INGRESOS PÚBLICOS**

**PROVINCIA DE SANTA FE**  
**COPARTICIPACION MENSUAL A MUNICIPIOS Y COMUNAS**  
**Transferencia de Impuestos del Régimen Federal**  
**Año 2021**

<b>CATEGORIAS</b>	<b>ENERO</b>	<b>ACUMULADO</b>
<i>Municipalidades de 1º Categoría</i>	821.454.453,38	821.454.453,38
* Rosario	600.187.038,40	600.187.038,40
* Santa Fe	221.267.414,98	221.267.414,98
<i>Municipalidades de 2º Categoría</i>	736.835.502,65	736.835.502,65
<i>Comunas</i>	402.809.751,40	402.809.751,40
<b>TOTAL</b>	<b>1.961.099.707,43</b>	<b>1.961.099.707,43</b>

**Fuente:**

\* Impuestos de Transferencias Automáticas y no Automáticas: Módulo de Consultas de Municipalidades y Comunas - Sectorial de Informática - Mrio.de Economía

\* Financiamiento Educativo: Ministerio de Gobierno y Reforma del Estado, a partir de dic.2019 Miniterio de Gestión Pública.



***DIRECCION GENERAL DE INGRESOS PÚBLICOS***

**PROVINCIA DE SANTA FE**  
**COPARTICIPACION MENSUAL A MUNICIPIOS Y COMUNAS**  
**Financiamiento Educativo**  
**Año 2021**

<b>CATEGORIAS</b>	<b>ENERO</b>	<b>ACUMULADO</b>
<i>Municipalidades de 1º Categoría</i>	39.190.672,67	39.190.672,67
* Rosario	28.848.142,29	28.848.142,29
* Santa Fe	10.342.530,38	10.342.530,38
<i>Municipalidades de 2º Categoría</i>	34.137.677,02	34.137.677,02
<i>Comunas</i>	28.731.548,22	28.731.548,22
<b>TOTAL</b>	<b>102.059.897,91</b>	<b>102.059.897,91</b>

**Fuente:**

\* Impuestos de Transferencias Automáticas y no Automáticas: Módulo de Consultas de Municipalidades y Comunas - Sectorial de Informática - Mrio.de Economía

\* Financiamiento Educativo: Ministerio de Gobierno y Reforma del Estado, a partir de dic.2019 Miniterio de Gestión Pública.

**PROVINCIA DE SANTA FE**  
**COPARTICIPACION MENSUAL A MUNICIPIOS Y COMUNAS**  
**Compensación Nación-Provincia Decreto Nº 457/18**  
**Año 2021**

<b>CATEGORIAS</b>	<b>ENERO</b>	<b>ACUMULADO</b>
<i>Municipalidades de 1º Categoría</i>	13.849.165,25	13.849.165,25
* Rosario	10.110.720,28	10.110.720,28
* Santa Fe	3.738.444,97	3.738.444,97
<i>Municipalidades de 2º Categoría</i>	12.293.977,19	12.293.977,19
<i>Comunas</i>	6.757.864,74	6.757.864,74
<b>TOTAL</b>	<b>32.901.007,18</b>	<b>32.901.007,18</b>

**Fuente:**

\* Impuestos de Transferencias Automáticas y no Automáticas: Módulo de Consultas de Municipalidades y Comunas - Sectorial de Informática - Mrio.de Economía

\* Financiamiento Educativo: Ministerio de Gobierno y Reforma del Estado, a partir de dic.2019 Miniterio de Gestión Pública.

**DIRECCION GENERAL DE INGRESOS PÚBLICOS**

**COPARTICIPACION MENSUAL A MUNICIPIOS Y COMUNAS****Transferencias Totales**

Año 2021

<b>DEPARTAMENTOS</b>	<b>ENERO</b>	<b>ACUMULADO</b>
BELGRANO	72.259.191,97	72.259.191,97
CASEROS	93.739.607,29	93.739.607,29
CASTELLANOS	196.285.289,63	196.285.289,63
CONSTITUCION	100.571.645,51	100.571.645,51
GARAY	24.005.814,95	24.005.814,95
GENERAL LOPEZ	234.865.027,76	234.865.027,76
GENERAL OBLIGADO	173.831.272,07	173.831.272,07
IRIONDO	87.250.320,86	87.250.320,86
LA CAPITAL	554.985.662,65	554.985.662,65
LAS COLONIAS	134.909.579,88	134.909.579,88
9 DE JULIO	37.255.842,66	37.255.842,66
ROSARIO	1.427.069.197,90	1.427.069.197,90
SAN CRISTOBAL	104.477.438,87	104.477.438,87
SAN JAVIER	39.256.356,59	39.256.356,59
SAN JERONIMO	104.785.939,85	104.785.939,85
SAN JUSTO	50.285.187,09	50.285.187,09
SAN LORENZO	232.019.860,63	232.019.860,63
SAN MARTIN	97.181.129,28	97.181.129,28
VERA	55.899.205,65	55.899.205,65
<b>TOTAL</b>	<b>3.820.933.571,09</b>	<b>3.820.933.571,09</b>

**Fuente:**

\* Impuestos de Transferencias Automáticas y no Automáticas: Módulo de Consultas de Municipalidades y Comunas - Sectorial de Informática - Mtrio.de Economía

\* Financiamiento Educativo: Ministerio de Gobierno y Reforma del Estado, a partir de dic.2019 Miniterio de Gestión Pública.

**PROVINCIA DE SANTA FE**  
**COPARTICIPACION MENSUAL A MUNICIPIOS Y COMUNAS**  
**Transferencia de Impuesto Inmobiliario**  
**Año 2021**

<b>DEPARTAMENTOS</b>	<b>ENERO</b>	<b>ACUMULADO</b>
BELGRANO	5.280.768,26	5.280.768,26
CASEROS	7.252.569,05	7.252.569,05
CASTELLANOS	7.849.833,70	7.849.833,70
CONSTITUCION	6.167.768,59	6.167.768,59
GARAY	788.803,57	788.803,57
GENERAL LOPEZ	23.675.173,29	23.675.173,29
GENERAL OBLIGADO	4.085.930,65	4.085.930,65
IRIONDO	7.217.435,31	7.217.435,31
LA CAPITAL	16.575.159,91	16.575.159,91
LAS COLONIAS	5.160.619,43	5.160.619,43
9 DE JULIO	1.316.600,47	1.316.600,47
ROSARIO	55.857.179,98	55.857.179,98
SAN CRISTOBAL	4.181.802,91	4.181.802,91
SAN JAVIER	763.515,41	763.515,41
SAN JERONIMO	3.618.100,38	3.618.100,38
SAN JUSTO	2.343.566,69	2.343.566,69
SAN LORENZO	10.121.484,49	10.121.484,49
SAN MARTIN	4.411.138,39	4.411.138,39
VERA	1.300.351,61	1.300.351,61
<b>TOTAL</b>	<b>167.967.802,09</b>	<b>167.967.802,09</b>

**Fuente:**

\* Impuestos de Transferencias Automáticas y no Automáticas: Módulo de Consultas de Municipalidades y Comunas - Sectorial de Informática - Mtrio.de Economía

\* Financiamiento Educativo: Ministerio de Gobierno y Reforma del Estado, a partir de dic.2019 Minterio de Gestión Pública.

**DIRECCION GENERAL DE INGRESOS PÚBLICOS**

**PROVINCIA DE SANTA FE**  
**COPARTICIPACION MENSUAL A MUNICIPIOS Y COMUNAS**  
**Transferencia de Impuesto de Patente Única sobre Vehículos**  
**Año 2021**

<b>DEPARTAMENTOS</b>	<b>ENERO</b>	<b>ACUMULADO</b>
BELGRANO	11.145.264,96	11.145.264,96
CASEROS	17.362.991,83	17.362.991,83
CASTELLANOS	25.361.064,93	25.361.064,93
CONSTITUCION	16.556.419,66	16.556.419,66
GARAY	1.970.964,73	1.970.964,73
GENERAL LOPEZ	39.316.478,09	39.316.478,09
GENERAL OBLIGADO	14.587.864,94	14.587.864,94
IRIONDO	13.708.593,19	13.708.593,19
LA CAPITAL	64.568.986,89	64.568.986,89
LAS COLONIAS	14.078.450,34	14.078.450,34
9 DE JULIO	3.213.653,10	3.213.653,10
ROSARIO	195.202.989,78	195.202.989,78
SAN CRISTOBAL	8.343.821,05	8.343.821,05
SAN JAVIER	2.568.898,69	2.568.898,69
SAN JERONIMO	12.590.707,10	12.590.707,10
SAN JUSTO	5.596.677,81	5.596.677,81
SAN LORENZO	32.952.791,64	32.952.791,64
SAN MARTIN	15.374.025,59	15.374.025,59
VERA	2.809.839,01	2.809.839,01
<b>TOTAL</b>	<b>497.310.483,33</b>	<b>497.310.483,33</b>

**Fuente:**

\* Impuestos de Transferencias Automáticas y no Automáticas: Módulo de Consultas de Municipalidades y Comunas - Sectorial de Informática - Mtrio.de Economía  
 \* Financiamiento Educativo: Ministerio de Gobierno y Reforma del Estado, a partir de dic.2019 Miniterio de Gestión Pública.

**PROVINCIA DE SANTA FE**  
**COPARTICIPACION MENSUAL A MUNICIPIOS Y COMUNAS**  
**Transferencia de Impuesto a los Ingresos Brutos**  
**Año 2021**

<b>DEPARTAMENTOS</b>	<b>ENERO</b>	<b>ACUMULADO</b>
BELGRANO	18.796.683,01	18.796.683,01
CASEROS	22.914.103,45	22.914.103,45
CASTELLANOS	54.760.372,53	54.760.372,53
CONSTITUCION	26.039.166,69	26.039.166,69
GARAY	7.046.407,88	7.046.407,88
GENERAL LOPEZ	57.417.974,02	57.417.974,02
GENERAL OBLIGADO	52.045.248,55	52.045.248,55
IRIONDO	22.280.963,14	22.280.963,14
LA CAPITAL	159.100.780,65	159.100.780,65
LAS COLONIAS	38.825.118,33	38.825.118,33
9 DE JULIO	10.927.850,17	10.927.850,17
ROSARIO	395.294.257,05	395.294.257,05
SAN CRISTOBAL	30.882.123,24	30.882.123,24
SAN JAVIER	12.059.756,66	12.059.756,66
SAN JERONIMO	29.642.832,68	29.642.832,68
SAN JUSTO	14.097.679,64	14.097.679,64
SAN LORENZO	64.192.150,21	64.192.150,21
SAN MARTIN	25.937.256,55	25.937.256,55
VERA	17.333.948,70	17.333.948,70
<b>TOTAL</b>	<b>1.059.594.673,15</b>	<b>1.059.594.673,15</b>

**Fuente:**

\* Impuestos de Transferencias Automáticas y no Automáticas: Módulo de Consultas de Municipalidades y Comunas - Sectorial de Informática - Mtrio.de Economía

\* Financiamiento Educativo: Ministerio de Gobierno y Reforma del Estado, a partir de dic.2019 Minterio de Gestión Pública.

**PROVINCIA DE SANTA FE**  
**COPARTICIPACION MENSUAL A MUNICIPIOS Y COMUNAS**  
**Transferencia de Impuestos del Régimen Federal**  
**Año 2021**

<b>DEPARTAMENTOS</b>	<b>ENERO</b>	<b>ACUMULADO</b>
BELGRANO	34.582.102,10	34.582.102,10
CASEROS	42.601.866,41	42.601.866,41
CASTELLANOS	100.833.984,95	100.833.984,95
CONSTITUCION	48.101.873,30	48.101.873,30
GARAY	13.024.199,80	13.024.199,80
GENERAL LOPEZ	106.253.467,70	106.253.467,70
GENERAL OBLIGADO	96.515.689,27	96.515.689,27
IRIONDO	41.277.100,16	41.277.100,16
LA CAPITAL	295.341.748,31	295.341.748,31
LAS COLONIAS	71.808.044,67	71.808.044,67
9 DE JULIO	20.260.581,95	20.260.581,95
ROSARIO	732.878.892,88	732.878.892,88
SAN CRISTOBAL	57.076.851,92	57.076.851,92
SAN JAVIER	22.345.898,31	22.345.898,31
SAN JERONIMO	54.813.021,85	54.813.021,85
SAN JUSTO	26.226.214,22	26.226.214,22
SAN LORENZO	116.971.983,49	116.971.983,49
SAN MARTIN	47.981.422,12	47.981.422,12
VERA	32.204.764,02	32.204.764,02
<b>TOTAL</b>	<b>1.961.099.707,43</b>	<b>1.961.099.707,43</b>

**Fuente:**

Impuestos de Transferencias Automáticas y no Automáticas: Módulo de Consultas de Municipalidades y Comunas - Sectorial de Informática - Mtrio.de Economía

\* Financiamiento Educativo: Ministerio de Gobierno y Reforma del Estado, a partir de dic.2019 Miniterio de Gestión Pública.

**PROVINCIA DE SANTA FE**  
**COPARTICIPACION MENSUAL A MUNICIPIOS Y COMUNAS**  
**Financiamiento Educativo**  
**Año 2021**

<b>DEPARTAMENTOS</b>	<b>ENERO</b>	<b>ACUMULADO</b>
BELGRANO	1.880.048,27	1.880.048,27
CASEROS	2.887.909,00	2.887.909,00
CASTELLANOS	5.802.977,52	5.802.977,52
CONSTITUCION	2.902.008,92	2.902.008,92
GARAY	957.424,00	957.424,00
GENERAL LOPEZ	6.419.787,51	6.419.787,51
GENERAL OBLIGADO	4.971.929,76	4.971.929,76
IRIONDO	2.072.614,45	2.072.614,45
LA CAPITAL	14.419.257,95	14.419.257,95
LAS COLONIAS	3.834.038,92	3.834.038,92
9 DE JULIO	1.196.250,21	1.196.250,21
ROSARIO	35.504.639,25	35.504.639,25
SAN CRISTOBAL	3.037.530,86	3.037.530,86
SAN JAVIER	1.142.667,96	1.142.667,96
SAN JERONIMO	3.203.104,23	3.203.104,23
SAN JUSTO	1.577.259,16	1.577.259,16
SAN LORENZO	5.870.952,53	5.870.952,53
SAN MARTIN	2.672.970,41	2.672.970,41
VERA	1.706.527,00	1.706.527,00
<b>TOTAL</b>	<b>102.059.897,91</b>	<b>102.059.897,91</b>

**Fuente:**

\* Impuestos de Transferencias Automáticas y no Automáticas: Módulo de Consultas de Municipalidades y Comunas - Sectorial de Informática - Mtrio.de Economía

\* Financiamiento Educativo: Ministerio de Gobierno y Reforma del Estado, a partir de dic.2019 Miniterio de Gestión Pública.

**DIRECCION GENERAL DE INGRESOS PÚBLICOS**



**PROVINCIA DE SANTA FE**  
**COPARTICIPACION MENSUAL A MUNICIPIOS Y COMUNAS**  
**Compensación Nación-Provincia Decreto 457/18**  
**Año 2021**

<b>DEPARTAMENTOS</b>	<b>ENERO</b>	<b>ACUMULADO</b>
BELGRANO	574.325,37	574.325,37
CASEROS	720.167,55	720.167,55
CASTELLANOS	1.677.056,00	1.677.056,00
CONSTITUCION	804.408,35	804.408,35
GARAY	218.014,97	218.014,97
GENERAL LOPEZ	1.782.147,15	1.782.147,15
GENERAL OBLIGADO	1.624.608,90	1.624.608,90
IRIONDO	693.614,61	693.614,61
LA CAPITAL	4.979.728,94	4.979.728,94
LAS COLONIAS	1.203.308,19	1.203.308,19
9 DE JULIO	340.906,76	340.906,76
ROSARIO	12.331.238,96	12.331.238,96
SAN CRISTOBAL	955.308,89	955.308,89
SAN JAVIER	375.619,56	375.619,56
SAN JERONIMO	918.173,61	918.173,61
SAN JUSTO	443.789,57	443.789,57
SAN LORENZO	1.910.498,27	1.910.498,27
SAN MARTIN	804.316,22	804.316,22
VERA	543.775,31	543.775,31
<b>TOTAL</b>	<b>32.901.007,18</b>	<b>32.901.007,18</b>

**Fuente:**

\* Impuestos de Transferencias Automáticas y no Automáticas: Módulo de Consultas de Municipalidades y Comunas - Sectorial de Informática - Mtrio.de Economía

\* Financiamiento Educativo: Ministerio de Gobierno y Reforma del Estado, a partir de dic.2019 Miniterio de Gestión Pública.

PROVINCIA DE SANTA FE  
COPARTICIPACION MENSUAL A MUNICIPIOS Y COMUNAS  
Comparativo Ejercicios 2018-2021-Por Departamento - Al mes de enero.  
Transferencias Totales

DEPARTAMENTOS	2018	2019	2020	2021	Variac. Absoluta			Variac. Relativa		
					2021-2018	2021-2019	2019-2020	2021-2018	2021-2019	2019-2020
BELGRANO	27.690.909,13	34.681.307,70	49.394.568,31	72.259.191,97	44.568.282,84	37.577.884,27	22.864.623,66	160,95	108,35	46,29
CASEROS	37.659.557,88	45.177.680,09	65.220.442,78	93.739.607,29	56.080.049,41	48.561.927,20	28.519.164,51	148,91	107,49	43,73
CASTELLANOS	78.399.809,82	96.414.706,84	136.508.102,65	196.285.289,63	117.885.479,81	99.870.582,79	59.777.186,98	150,36	103,58	43,79
CONSTITUCION	38.952.500,07	47.390.138,75	71.350.809,96	100.571.645,51	61.619.145,44	53.181.506,76	29.220.835,55	158,19	112,22	40,95
GARAY	9.506.408,17	12.552.198,38	16.527.724,36	24.005.814,95	14.499.406,78	11.453.616,57	7.478.090,59	152,52	91,25	45,25
GENERAL LOPEZ	91.591.397,37	112.241.595,27	164.430.213,55	234.865.027,76	143.273.630,39	122.623.432,49	70.434.814,21	156,43	109,25	42,84
GENERAL OBLIGADO	69.283.629,80	84.562.831,92	124.430.798,93	173.831.272,07	104.547.642,27	89.268.440,15	49.400.473,14	150,90	105,56	39,70
IRIONDO	34.052.390,53	41.669.466,36	61.401.799,59	87.250.320,86	53.197.930,33	45.580.854,50	25.848.521,27	156,22	109,39	42,10
LA CAPITAL	226.479.959,38	277.228.661,18	393.917.829,17	554.985.662,65	328.505.703,27	277.757.001,47	161.067.833,48	145,05	100,19	40,89
LAS COLONIAS	50.470.174,26	61.212.600,24	95.575.538,41	134.909.579,88	84.439.405,62	73.696.979,64	39.334.041,47	167,31	120,40	41,15
9 DE JULIO	14.529.259,24	18.134.166,77	26.934.869,13	37.255.842,66	22.726.583,42	19.121.675,89	10.320.973,53	156,42	105,45	38,32
ROSARIO	562.017.811,82	698.226.983,66	1.002.184.984,09	1.427.069.197,90	865.051.386,08	728.842.214,24	424.884.213,81	153,92	104,38	42,40
SAN CRISTOBAL	41.973.057,57	51.116.325,61	73.448.870,39	104.477.438,87	62.504.381,30	53.361.113,26	31.028.568,48	148,92	104,39	42,25
SAN JAVIER	15.409.262,13	19.298.809,55	27.421.474,15	39.256.356,59	23.847.094,46	19.957.547,04	11.834.882,44	154,76	103,41	43,16
SAN JERONIMO	40.235.380,91	50.428.203,08	73.271.090,31	104.785.939,85	64.550.558,94	54.357.736,77	31.514.849,54	160,43	107,79	43,01
SAN JUSTO	20.170.235,63	24.464.558,04	35.079.083,47	50.285.187,09	30.114.951,46	25.820.629,05	15.206.103,62	149,30	105,54	43,35
SAN LORENZO	91.175.014,27	114.220.990,83	162.822.966,78	232.019.860,63	140.844.846,36	117.798.869,80	69.196.893,85	154,48	103,13	42,50
SAN MARTIN	37.769.310,77	45.621.623,46	68.483.446,66	97.181.129,28	59.411.818,51	51.559.505,82	28.697.682,62	157,30	113,02	41,90
VERA	23.568.941,90	29.850.201,01	41.352.902,83	55.899.205,65	32.330.263,75	26.049.004,64	14.546.302,82	137,17	87,27	35,18
<b>T O T A L</b>	<b>1.510.935.010,65</b>	<b>1.864.493.048,74</b>	<b>2.689.757.515,52</b>	<b>3.820.933.571,09</b>	<b>2.309.998.560,44</b>	<b>1.956.440.522,35</b>	<b>1.131.176.055,57</b>	<b>152,89</b>	<b>104,93</b>	<b>42,05</b>

Fuente:

\* Impuestos de Transferencias Automáticas y no Automáticas: Módulo de Consultas de Municipalidades y Comunas - Sectorial de Informática - Mtrio.de Economía

\* Financiamiento Educativo: Ministerio de Gobierno y Reforma del Estado, a partir de dic.2019 Ministerio de Gestión Pública.

Nota: Las cifras expuestas no incluyen el Fondo Federal Solidario de acuerdo a lo expresado en la introducción del informe.

**DIRECCION GENERAL DE INGRESOS PÚBLICOS**

PROVINCIA DE SANTA FE  
 COPARTICIPACION MENSUAL A MUNICIPIOS Y COMUNAS  
 Comparativo Ejercicios 2018-2021-Por Departamento - Al mes de enero.  
 Transferencia de Impuesto Inmobiliario

DEPARTAMENTOS	2018	2019	2020	2021	Variac. Absoluta			Variac. Relativa		
					2021-2018	2021-2019	2019-2020	2021-2018	2021-2019	2019-2020
BELGRANO	1.790.147,11	2.581.464,76	3.163.193,03	5.280.768,26	3.490.621,15	2.699.303,50	2.117.575,23	194,99	104,56	66,94
CASEROS	2.856.494,76	3.981.082,57	4.533.281,73	7.252.569,05	4.396.074,29	3.271.486,48	2.719.287,32	153,90	82,18	59,98
CASTELLANOS	3.119.088,30	3.943.641,18	5.292.769,11	7.849.833,70	4.730.745,40	3.906.192,52	2.557.064,59	151,67	99,05	48,31
CONSTITUCION	2.511.276,40	3.642.419,48	3.893.642,87	6.167.768,59	3.656.492,19	2.525.349,11	2.274.125,72	145,60	69,33	58,41
GARAY	258.083,63	1.448.204,12	403.820,53	788.803,57	530.719,94	-659.400,55	384.983,04	205,64	-45,53	95,34
GENERAL LOPEZ	8.718.920,46	11.756.840,98	14.538.640,24	23.675.173,29	14.956.252,83	11.918.332,31	9.136.533,05	171,54	101,37	62,84
GENERAL OBLIGADO	1.830.908,32	2.286.084,39	2.819.978,03	4.085.930,65	2.255.022,33	1.799.846,26	1.265.952,62	123,16	78,73	44,89
IRIONDO	2.624.075,44	3.478.341,05	3.991.213,49	7.217.435,31	4.593.359,87	3.739.094,26	3.226.221,82	175,05	107,50	80,83
LA CAPITAL	6.914.918,32	8.778.905,46	10.784.481,24	16.575.159,91	9.660.241,59	7.796.254,45	5.790.678,67	139,70	88,81	53,69
LAS COLONIAS	1.964.828,71	2.931.422,17	3.405.984,26	5.160.619,43	3.195.790,72	2.229.197,26	1.754.635,17	162,65	76,04	51,52
9 DE JULIO	516.041,07	832.029,21	891.238,29	1.316.600,47	800.559,40	484.571,26	425.362,18	155,13	58,24	47,73
ROSARIO	22.832.504,92	34.505.932,94	35.474.153,28	55.857.179,98	33.024.675,06	21.351.247,04	20.383.026,70	144,64	61,88	57,46
SAN CRISTOBAL	1.481.126,82	1.780.105,06	2.471.723,23	4.181.802,91	2.700.676,09	2.401.697,85	1.710.079,68	182,34	134,92	69,19
SAN JAVIER	341.133,80	510.193,54	508.579,74	763.515,41	422.381,61	253.321,87	254.935,67	123,82	49,65	50,13
SAN JERONIMO	1.369.549,74	1.750.512,93	2.324.915,73	3.618.100,38	2.248.550,64	1.867.587,45	1.293.184,65	164,18	106,69	55,62
SAN JUSTO	895.392,39	1.409.347,28	1.474.889,28	2.343.566,69	1.448.174,30	934.219,41	868.677,41	161,74	66,29	58,90
SAN LORENZO	4.336.552,28	7.219.863,40	6.360.138,27	10.121.484,49	5.784.932,21	2.901.621,09	3.761.346,22	133,40	40,19	59,14
SAN MARTIN	1.448.535,07	2.093.702,20	2.771.141,53	4.411.138,39	2.962.603,32	2.317.436,19	1.639.996,86	204,52	110,69	59,18
VERA	609.260,03	733.751,24	882.233,99	1.300.351,61	691.091,58	566.600,37	418.117,62	113,43	77,22	47,39
<b>T O T A L</b>	<b>66.418.837,57</b>	<b>95.663.843,96</b>	<b>105.986.017,87</b>	<b>167.967.802,09</b>	<b>101.548.964,52</b>	<b>72.303.958,13</b>	<b>61.981.784,22</b>	<b>152,89</b>	<b>75,58</b>	<b>58,48</b>

Fuente:

\* Impuestos de Transferencias Automáticas y no Automáticas: Módulo de Consultas de Municipalidades y Comunas - Sectorial de Informática - Mtrio.de Economía

\* Financiamiento Educativo: Ministerio de Gobierno y Reforma del Estado, a partir de dic.2019 Ministerio de Gestión Pública.

PROVINCIA DE SANTA FE  
 COPARTICIPACION MENSUAL A MUNICIPIOS Y COMUNAS  
 Comparativo Ejercicios 2018-2021-Por Departamento - Al mes de enero.  
 Transferencia de Impuesto de Patente Única sobre Vehículos

DEPARTAMENTOS	2018	2019	2020	2021	Variac. Absoluta			Variac. Relativa		
					2021-2018	2021-2019	2019-2020	2021-2018	2021-2019	2019-2020
BELGRANO	4.354.518,13	5.266.225,46	7.572.629,58	11.145.264,96	6.790.746,83	5.879.039,50	3.572.635,38	155,95	111,64	47,18
CASEROS	7.891.189,82	7.932.669,81	12.221.074,48	17.362.991,83	9.471.802,01	9.430.322,02	5.141.917,35	120,03	118,88	42,07
CASTELLANOS	11.794.401,81	13.591.521,56	18.340.974,39	25.361.064,93	13.566.663,12	11.769.543,37	7.020.090,54	115,03	86,59	38,28
CONSTITUCION	7.046.325,05	7.312.323,31	13.024.466,83	16.556.419,66	9.510.094,61	9.244.096,35	3.531.952,83	134,97	126,42	27,12
GARAY	1.217.861,55	1.213.248,47	1.453.672,93	1.970.964,73	753.103,18	757.716,26	517.291,80	61,84	62,45	35,59
GENERAL LOPEZ	16.442.490,45	18.063.420,40	29.950.063,32	39.316.478,09	22.873.987,64	21.253.057,69	9.366.414,77	139,12	117,66	31,27
GENERAL OBLIGADO	7.602.978,43	7.507.173,54	12.275.539,75	14.587.864,94	6.984.886,51	7.080.691,40	2.312.325,19	91,87	94,32	18,84
IRIONDO	5.706.617,97	6.286.751,87	10.732.490,69	13.708.593,19	8.001.975,22	7.421.841,32	2.976.102,50	140,22	118,06	27,73
LA CAPITAL	32.675.492,30	34.433.403,27	47.961.257,53	64.568.986,89	31.893.494,59	30.135.583,62	16.607.729,36	97,61	87,52	34,63
LAS COLONIAS	6.581.250,53	6.288.519,95	10.950.368,36	14.078.450,34	7.497.199,81	7.789.930,39	3.128.081,98	113,92	123,88	28,57
9 DE JULIO	1.350.272,27	1.464.142,97	3.099.467,89	3.213.653,10	1.863.380,83	1.749.510,13	114.185,21	138,00	119,49	3,68
ROSARIO	82.316.218,13	92.160.494,49	136.828.988,39	195.202.989,78	112.886.771,65	103.042.495,29	58.374.001,39	137,14	111,81	42,66
SAN CRISTOBAL	4.448.187,40	4.291.459,60	6.680.973,19	8.343.821,05	3.895.633,65	4.052.361,45	1.662.847,86	87,58	94,43	24,89
SAN JAVIER	903.230,04	1.060.358,01	1.629.640,59	2.568.898,69	1.665.668,65	1.508.540,68	939.258,10	184,41	142,27	57,64
SAN JERONIMO	4.406.117,09	5.808.062,13	8.876.798,01	12.590.707,10	8.184.590,01	6.782.644,97	3.713.909,09	185,76	116,78	41,84
SAN JUSTO	2.914.869,39	2.725.237,91	3.735.247,38	5.596.677,81	2.681.808,42	2.871.439,90	1.861.430,43	92,00	105,36	49,83
SAN LORENZO	15.855.287,12	17.590.526,88	27.402.948,23	32.952.791,64	17.097.504,52	15.362.264,76	5.549.843,41	107,83	87,33	20,25
SAN MARTIN	6.168.683,86	5.986.558,28	11.578.929,91	15.374.025,59	9.205.341,73	9.387.467,31	3.795.095,68	149,23	156,81	32,78
VERA	2.159.888,72	1.797.168,32	2.815.173,92	2.809.839,01	649.950,29	1.012.670,69	-5.334,91	30,09	56,35	-0,19
<b>T O T A L</b>	<b>221.835.880,06</b>	<b>240.779.266,23</b>	<b>367.130.705,37</b>	<b>497.310.483,33</b>	<b>275.474.603,27</b>	<b>256.531.217,10</b>	<b>130.179.777,96</b>	<b>124,18</b>	<b>106,54</b>	<b>35,46</b>

Fuente:

\* Impuestos de Transferencias Automáticas y no Automáticas: Módulo de Consultas de Municipalidades y Comunas - Sectorial de Informática - Mtrio.de Economía

\* Financiamiento Educativo: Ministerio de Gobierno y Reforma del Estado, a partir de dic.2019 Ministerio de Gestión Pública.

PROVINCIA DE SANTA FE  
 COPARTICIPACION MENSUAL A MUNICIPIOS Y COMUNAS  
 Comparativo Ejercicios 2018-2021-Por Departamento - Al mes de enero.  
 Transferencias de Impuestos del Régimen Federal

DEPARTAMENTOS	2018	2019	2020	2021	Variac. Absoluta			Variac. Relativa		
					2021-2018	2021-2019	2019-2020	2021-2018	2021-2019	2019-2020
BELGRANO	13.657.793,21	16.681.798,92	23.663.798,07	34.582.102,10	20.924.308,89	17.900.303,18	10.918.304,03	153,20	107,30	46,14
CASEROS	16.930.696,98	20.679.364,35	29.672.901,54	42.601.866,41	25.671.169,43	21.922.502,06	12.928.964,87	151,63	106,01	43,57
CASTELLANOS	40.148.165,08	49.037.469,27	69.099.359,82	100.833.984,95	60.685.819,87	51.796.515,68	31.734.625,13	151,15	105,63	45,93
CONSTITUCION	18.544.913,11	22.650.988,05	33.143.856,36	48.101.873,30	29.556.960,19	25.450.885,25	14.958.016,94	159,38	112,36	45,13
GARAY	5.034.198,66	6.148.833,00	8.982.821,88	13.024.199,80	7.990.001,14	6.875.366,80	4.041.377,92	158,71	111,82	44,99
GENERAL LOPEZ	41.950.867,64	51.239.312,76	73.429.407,64	106.253.467,70	64.302.600,06	55.014.154,94	32.824.060,06	153,28	107,37	44,70
GENERAL OBLIGADO	38.056.269,62	46.482.402,13	66.938.394,45	96.515.689,27	58.459.419,65	50.033.287,14	29.577.294,82	153,61	107,64	44,19
IRIONDO	16.238.710,15	19.834.162,99	28.578.846,22	41.277.100,16	25.038.390,01	21.442.937,17	12.698.253,94	154,19	108,11	44,43
LA CAPITAL	119.109.805,39	145.482.201,12	205.178.652,78	295.341.748,31	176.231.942,92	149.859.547,19	90.163.095,53	147,96	103,01	43,94
LAS COLONIAS	26.463.259,19	32.322.554,66	49.579.637,17	71.808.044,67	45.344.785,48	39.485.490,01	22.228.407,50	171,35	122,16	44,83
9 DE JULIO	8.061.233,50	9.846.091,06	14.046.304,21	20.260.581,95	12.199.348,45	10.414.490,89	6.214.277,74	151,33	105,77	44,24
ROSARIO	290.913.288,36	355.325.116,89	508.081.264,21	732.878.892,88	441.965.604,52	377.553.775,99	224.797.628,67	151,92	106,26	44,24
SAN CRISTOBAL	22.926.913,68	28.003.218,18	39.361.376,20	57.076.851,92	34.149.938,24	29.073.633,74	17.715.475,72	148,95	103,82	45,01
SAN JAVIER	9.023.341,07	11.021.221,23	15.476.569,07	22.345.898,31	13.322.557,24	11.324.677,08	6.869.329,24	147,65	102,75	44,39
SAN JERONIMO	21.819.813,04	26.650.991,61	37.831.301,11	54.813.021,85	32.993.208,81	28.162.030,24	16.981.720,74	151,21	105,67	44,89
SAN JUSTO	10.347.563,67	12.638.643,25	18.285.361,01	26.226.214,22	15.878.650,55	13.587.570,97	7.940.853,21	153,45	107,51	43,43
SAN LORENZO	45.508.269,46	55.584.367,65	78.717.830,30	116.971.983,49	71.463.714,03	61.387.615,84	38.254.153,19	157,03	110,44	48,60
SAN MARTIN	19.107.829,00	23.338.540,50	33.140.060,70	47.981.422,12	28.873.593,12	24.642.881,62	14.841.361,42	151,11	105,59	44,78
VERA	12.809.008,20	15.645.082,27	22.405.051,30	32.204.764,02	19.395.755,82	16.559.681,75	9.799.712,72	151,42	105,85	43,74
<b>TOTAL</b>	<b>776.651.939,01</b>	<b>948.612.359,89</b>	<b>1.355.612.794,04</b>	<b>1.961.099.707,43</b>	<b>1.184.447.768,42</b>	<b>1.012.487.347,54</b>	<b>605.486.913,39</b>	<b>152,51</b>	<b>106,73</b>	<b>44,67</b>

Fuente:

\* Impuestos de Transferencias Automáticas y no Automáticas: Módulo de Consultas de Municipalidades y Comunas - Sectorial de Informática - Mtrio.de Economía  
 \* Financiamiento Educativo: Ministerio de Gobierno y Reforma del Estado, a partir de dic.2019 Ministerio de Gestión Pública.

PROVINCIA DE SANTA FE  
 COPARTICIPACION MENSUAL A MUNICIPIOS Y COMUNAS  
 Comparativo Ejercicios 2018-2021-Por Departamento - Al mes de enero.  
 Transferencia de Impuesto Inmobiliario

DEPARTAMENTOS	2018	2019	2020	2021	Variac. Absoluta			Variac. Relativa		
					2021-2018	2021-2019	2019-2020	2021-2018	2021-2019	2019-2020
BELGRANO	1.790.147,11	2.581.464,76	3.163.193,03	5.280.768,26	3.490.621,15	2.699.303,50	2.117.575,23	194,99	104,56	66,94
CASEROS	2.856.494,76	3.981.082,57	4.533.281,73	7.252.569,05	4.396.074,29	3.271.486,48	2.719.287,32	153,90	82,18	59,98
CASTELLANOS	3.119.088,30	3.943.641,18	5.292.769,11	7.849.833,70	4.730.745,40	3.906.192,52	2.557.064,59	151,67	99,05	48,31
CONSTITUCION	2.511.276,40	3.642.419,48	3.893.642,87	6.167.768,59	3.656.492,19	2.525.349,11	2.274.125,72	145,60	69,33	58,41
GARAY	258.083,63	1.448.204,12	403.820,53	788.803,57	530.719,94	-659.400,55	384.983,04	205,64	-45,53	95,34
GENERAL LOPEZ	8.718.920,46	11.756.840,98	14.538.640,24	23.675.173,29	14.956.252,83	11.918.332,31	9.136.533,05	171,54	101,37	62,84
GENERAL OBLIGADO	1.830.908,32	2.286.084,39	2.819.978,03	4.085.930,65	2.255.022,33	1.799.846,26	1.265.952,62	123,16	78,73	44,89
IRIONDO	2.624.075,44	3.478.341,05	3.991.213,49	7.217.435,31	4.593.359,87	3.739.094,26	3.226.221,82	175,05	107,50	80,83
LA CAPITAL	6.914.918,32	8.778.905,46	10.784.481,24	16.575.159,91	9.660.241,59	7.796.254,45	5.790.678,67	139,70	88,81	53,69
LAS COLONIAS	1.964.828,71	2.931.422,17	3.405.984,26	5.160.619,43	3.195.790,72	2.229.197,26	1.754.635,17	162,65	76,04	51,52
9 DE JULIO	516.041,07	832.029,21	891.238,29	1.316.600,47	800.559,40	484.571,26	425.362,18	155,13	58,24	47,73
ROSARIO	22.832.504,92	34.505.932,94	35.474.153,28	55.857.179,98	33.024.675,06	21.351.247,04	20.383.026,70	144,64	61,88	57,46
SAN CRISTOBAL	1.481.126,82	1.780.105,06	2.471.723,23	4.181.802,91	2.700.676,09	2.401.697,85	1.710.079,68	182,34	134,92	69,19
SAN JAVIER	341.133,80	510.193,54	508.579,74	763.515,41	422.381,61	253.321,87	254.935,67	123,82	49,65	50,13
SAN JERONIMO	1.369.549,74	1.750.512,93	2.324.915,73	3.618.100,38	2.248.550,64	1.867.587,45	1.293.184,65	164,18	106,69	55,62
SAN JUSTO	895.392,39	1.409.347,28	1.474.889,28	2.343.566,69	1.448.174,30	934.219,41	868.677,41	161,74	66,29	58,90
SAN LORENZO	4.336.552,28	7.219.863,40	6.360.138,27	10.121.484,49	5.784.932,21	2.901.621,09	3.761.346,22	133,40	40,19	59,14
SAN MARTIN	1.448.535,07	2.093.702,20	2.771.141,53	4.411.138,39	2.962.603,32	2.317.436,19	1.639.996,86	204,52	110,69	59,18
VERA	609.260,03	733.751,24	882.233,99	1.300.351,61	691.091,58	566.600,37	418.117,62	113,43	77,22	47,39
<b>T O T A L</b>	<b>66.418.837,57</b>	<b>95.663.843,96</b>	<b>105.986.017,87</b>	<b>167.967.802,09</b>	<b>101.548.964,52</b>	<b>72.303.958,13</b>	<b>61.981.784,22</b>	<b>152,89</b>	<b>75,58</b>	<b>58,48</b>

Fuente:

\* Impuestos de Transferencias Automáticas y no Automáticas: Módulo de Consultas de Municipalidades y Comunas - Sectorial de Informática - Mtrio.de Economía

\* Financiamiento Educativo: Ministerio de Gobierno y Reforma del Estado, a partir de dic.2019 Ministerio de Gestión Pública.

PROVINCIA DE SANTA FE  
 COPARTICIPACION MENSUAL A MUNICIPIOS Y COMUNAS  
 Comparativo Ejercicios 2018-2021-Por Departamento - Al mes de enero.  
 Transferencia por el pagado por Ley Provincial N° 13.618-Art.56-Decreto N°1.450/17

DEPARTAMENTOS	2018	2019	2020	2021	Variac. Absoluta			Variac. Relativa		
					2021-2018	2021-2019	2019-2020	2021-2018	2021-2019	2019-2020
BELGRANO	189.029,37	0,00	0,00	0,00	-189.029,37	0,00	0,00	-100,00		
CASEROS	234.327,70	0,00	0,00	0,00	-234.327,70	0,00	0,00	-100,00		
CASTELLANOS	555.666,83	0,00	0,00	0,00	-555.666,83	0,00	0,00	-100,00		
CONSTITUCION	256.669,08	0,00	0,00	0,00	-256.669,08	0,00	0,00	-100,00		
GARAY	69.675,35	0,00	0,00	0,00	-69.675,35	0,00	0,00	-100,00		
GENERAL LOPEZ	580.616,94	0,00	0,00	0,00	-580.616,94	0,00	0,00	-100,00		
GENERAL OBLIGADO	526.714,14	0,00	0,00	0,00	-526.714,14	0,00	0,00	-100,00		
IRIONDO	224.750,31	0,00	0,00	0,00	-224.750,31	0,00	0,00	-100,00		
LA CAPITAL	1.648.527,82	0,00	0,00	0,00	-1.648.527,82	0,00	0,00	-100,00		
LAS COLONIAS	366.262,22	0,00	0,00	0,00	-366.262,22	0,00	0,00	-100,00		
9 DE JULIO	111.570,72	0,00	0,00	0,00	-111.570,72	0,00	0,00	-100,00		
ROSARIO	4.026.357,41	0,00	0,00	0,00	-4.026.357,41	0,00	0,00	-100,00		
SAN CRISTOBAL	317.317,75	0,00	0,00	0,00	-317.317,75	0,00	0,00	-100,00		
SAN JAVIER	124.886,70	0,00	0,00	0,00	-124.886,70	0,00	0,00	-100,00		
SAN JERONIMO	301.995,02	0,00	0,00	0,00	-301.995,02	0,00	0,00	-100,00		
SAN JUSTO	143.214,44	0,00	0,00	0,00	-143.214,44	0,00	0,00	-100,00		
SAN LORENZO	629.852,84	0,00	0,00	0,00	-629.852,84	0,00	0,00	-100,00		
SAN MARTIN	264.460,07	0,00	0,00	0,00	-264.460,07	0,00	0,00	-100,00		
VERA	177.281,84	0,00	0,00	0,00	-177.281,84	0,00	0,00	-100,00		
<b>TOTAL</b>	<b>10.749.176,55</b>	<b>0,00</b>	<b>0,00</b>	<b>0,00</b>	<b>-10.749.176,55</b>	<b>0,00</b>	<b>0,00</b>	<b>-100,00</b>		

Fuente:

\* Impuestos de Transferencias Automáticas y no Automáticas: Módulo de Consultas de Municipalidades y Comunas - Sectorial de Informática - Mtrio.de Economía

\* Financiamiento Educativo: Ministerio de Gobierno y Reforma del Estado, a partir de dic.2019 Ministerio de Gestión Pública.

PROVINCIA DE SANTA FE  
 COPARTICIPACION MENSUAL A MUNICIPIOS Y COMUNAS  
 Comparativo Ejercicios 2018-2021-Por Departamento - Al mes de enero.  
 Financiamiento Educativo

DEPARTAMENTOS	2018	2019	2020	2021	Variac. Absoluta			Variac. Relativa		
					2021-2018	2021-2019	2019-2020	2021-2018	2021-2019	2019-2020
BELGRANO	1.060.661,00	0,00	0,00	1.880.048,27	819.387,27	1.880.048,27	1.880.048,27	77,25		
CASEROS	1.517.200,00	0,00	0,00	2.887.909,00	1.370.709,00	2.887.909,00	2.887.909,00	90,34		
CASTELLANOS	3.267.326,00	0,00	0,00	5.802.977,52	2.535.651,52	5.802.977,52	5.802.977,52	77,61		
CONSTITUCION	1.579.032,00	0,00	300.019,57	2.902.008,92	1.322.976,92	2.902.008,92	2.601.989,35	83,78		867,27
GARAY	479.573,00	0,00	0,00	957.424,00	477.851,00	957.424,00	957.424,00	99,64		
GENERAL LOPEZ	3.507.085,00	0,00	0,00	6.419.787,51	2.912.702,51	6.419.787,51	6.419.787,51	83,05		
GENERAL OBLIGADO	2.768.423,00	0,00	0,00	4.971.929,76	2.203.506,76	4.971.929,76	4.971.929,76	79,59		
IRIONDO	1.364.948,00	0,00	0,00	2.072.614,45	707.666,45	2.072.614,45	2.072.614,45	51,85		
LA CAPITAL	8.234.494,26	0,00	0,00	14.419.257,95	6.184.763,69	14.419.257,95	14.419.257,95	75,11		
LAS COLONIAS	2.231.351,00	0,00	274.201,21	3.834.038,92	1.602.687,92	3.834.038,92	3.559.837,71	71,83		1.298,26
9 DE JULIO	571.749,00	0,00	0,00	1.196.250,21	624.501,21	1.196.250,21	1.196.250,21	109,23		
ROSARIO	20.522.734,13	0,00	0,00	35.504.639,25	14.981.905,12	35.504.639,25	35.504.639,25	73,00		
SAN CRISTOBAL	1.655.231,00	0,00	0,00	3.037.530,86	1.382.299,86	3.037.530,86	3.037.530,86	83,51		
SAN JAVIER	630.618,00	0,00	0,00	1.142.667,96	512.049,96	1.142.667,96	1.142.667,96	81,20		
SAN JERONIMO	1.731.763,00	0,00	269.341,43	3.203.104,23	1.471.341,23	3.203.104,23	2.933.762,80	84,96		1.089,24
SAN JUSTO	839.467,00	0,00	0,00	1.577.259,16	737.792,16	1.577.259,16	1.577.259,16	87,89		
SAN LORENZO	2.724.459,00	0,00	468.294,00	5.870.952,53	3.146.493,53	5.870.952,53	5.402.658,53	115,49		1.153,69
SAN MARTIN	1.491.897,00	0,00	0,00	2.672.970,41	1.181.073,41	2.672.970,41	2.672.970,41	79,17		
VERA	1.587.319,01	2.153.281,33	1.058.790,69	1.706.527,00	119.207,99	-446.754,33	647.736,31	7,51	-20,75	61,18
<b>T O T A L</b>	<b>57.765.330,40</b>	<b>2.153.281,33</b>	<b>2.370.646,90</b>	<b>102.059.897,91</b>	<b>44.294.567,51</b>	<b>99.906.616,58</b>	<b>99.689.251,01</b>	<b>76,68</b>	<b>4.639,74</b>	<b>4.205,15</b>

Fuente:

\* Impuestos de Transferencias Automáticas y no Automáticas: Módulo de Consultas de Municipalidades y Comunas - Sectorial de Informática - Mtrio.de Economía

\* Financiamiento Educativo: Ministerio de Gobierno y Reforma del Estado, a partir de dic.2019 Ministerio de Gestión Pública.



PROVINCIA DE SANTA FE  
COPARTICIPACION MENSUAL A MUNICIPIOS Y COMUNAS  
Comparativo Ejercicios 2018-2021-Por Departamento - Al mes de enero.  
Compensación Nación-Provincia Decreto N° 457/18

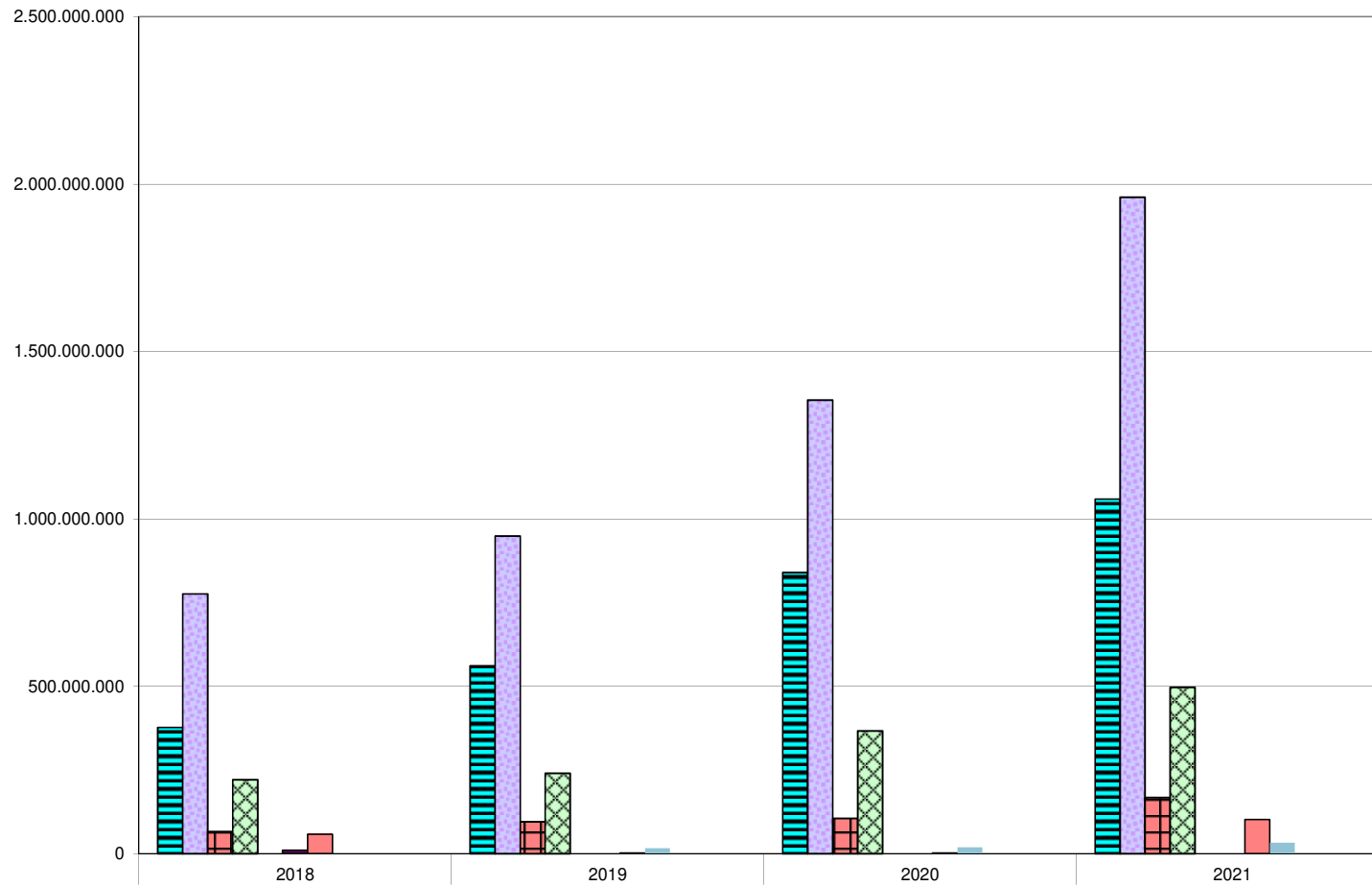
DEPARTAMENTOS	2018	2019	2020	2021	Variac. Absoluta			Variac. Relativa		
					2021-2018	2021-2019	2019-2020	2021-2018	2021-2019	2019-2020
BELGRANO	0,00	281.787,31	332.211,30	574.325,37	574.325,37	292.538,06	242.114,07	103,82	72,88	
CASEROS	0,00	349.313,80	407.043,88	720.167,55	720.167,55	370.853,75	313.123,67	106,17	76,93	
CASTELLANOS	0,00	828.336,16	959.146,58	1.677.056,00	1.677.056,00	848.719,84	717.909,42	102,46	74,85	
CONSTITUCION	0,00	382.618,29	451.984,64	804.408,35	804.408,35	421.790,06	352.423,71	110,24	77,97	
GARAY	0,00	103.865,47	121.406,96	218.014,97	218.014,97	114.149,50	96.608,01	109,90	79,57	
GENERAL LOPEZ	0,00	865.529,43	1.013.233,58	1.782.147,15	1.782.147,15	916.617,72	768.913,57	105,90	75,89	
GENERAL OBLIGADO	0,00	785.176,19	920.027,15	1.624.608,90	1.624.608,90	839.432,71	704.581,75	106,91	76,58	
IRIONDO	0,00	335.036,72	391.014,63	693.614,61	693.614,61	358.577,89	302.599,98	107,03	77,39	
LA CAPITAL	0,00	2.457.471,05	2.859.133,96	4.979.728,94	4.979.728,94	2.522.257,89	2.120.594,98	102,64	74,17	
LAS COLONIAS	0,00	545.989,43	644.448,56	1.203.308,19	1.203.308,19	657.318,76	558.859,63	120,39	86,72	
9 DE JULIO	0,00	166.319,19	194.384,58	340.906,76	340.906,76	174.587,57	146.522,18	104,97	75,38	
ROSARIO	0,00	6.002.116,99	6.979.534,20	12.331.238,96	12.331.238,96	6.329.121,97	5.351.704,76	105,45	76,68	
SAN CRISTOBAL	0,00	473.027,62	545.412,85	955.308,89	955.308,89	482.281,27	409.896,04	101,96	75,15	
SAN JAVIER	0,00	186.169,40	216.979,38	375.619,56	375.619,56	189.450,16	158.640,18	101,76	73,11	
SAN JERONIMO	0,00	450.185,92	527.425,40	918.173,61	918.173,61	467.987,69	390.748,21	103,95	74,09	
SAN JUSTO	0,00	213.490,75	253.476,14	443.789,57	443.789,57	230.298,82	190.313,43	107,87	75,08	
SAN LORENZO	0,00	938.925,69	1.098.035,90	1.910.498,27	1.910.498,27	971.572,58	812.462,37	103,48	73,99	
SAN MARTIN	0,00	394.232,33	458.826,75	804.316,22	804.316,22	410.083,89	345.489,47	104,02	75,30	
VERA	0,00	264.275,21	308.870,52	543.775,31	543.775,31	279.500,10	234.904,79	105,76	76,05	
<b>T O T A L</b>	<b>0,00</b>	<b>16.023.866,95</b>	<b>18.682.596,96</b>	<b>32.901.007,18</b>	<b>32.901.007,18</b>	<b>16.877.140,23</b>	<b>14.218.410,22</b>	<b>105,33</b>	<b>76,11</b>	

**Fuente:**

\* Impuestos de Transferencias Automáticas y no Automáticas: Módulo de Consultas de Municipalidades y Comunas - Sectorial de Informática - Mtrio.de Economía

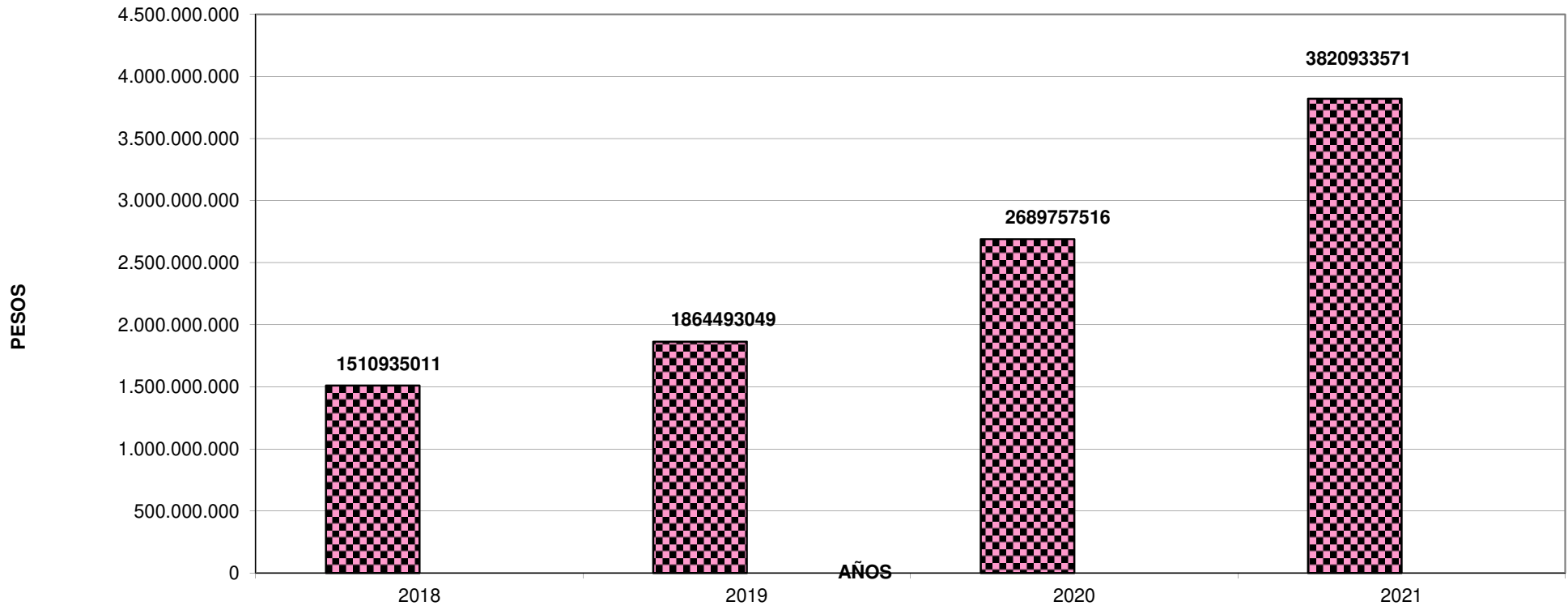
\* Financiamiento Educativo: Ministerio de Gobierno y Reforma del Estado, a partir de dic.2019 Ministerio de Gestión Pública.

### EVOLUCION DE LA COPARTICIPACION IMPOSITIVA A LOS MUNICIPIOS Y COMUNAS AL MES DE ENERO DE CADA AÑO



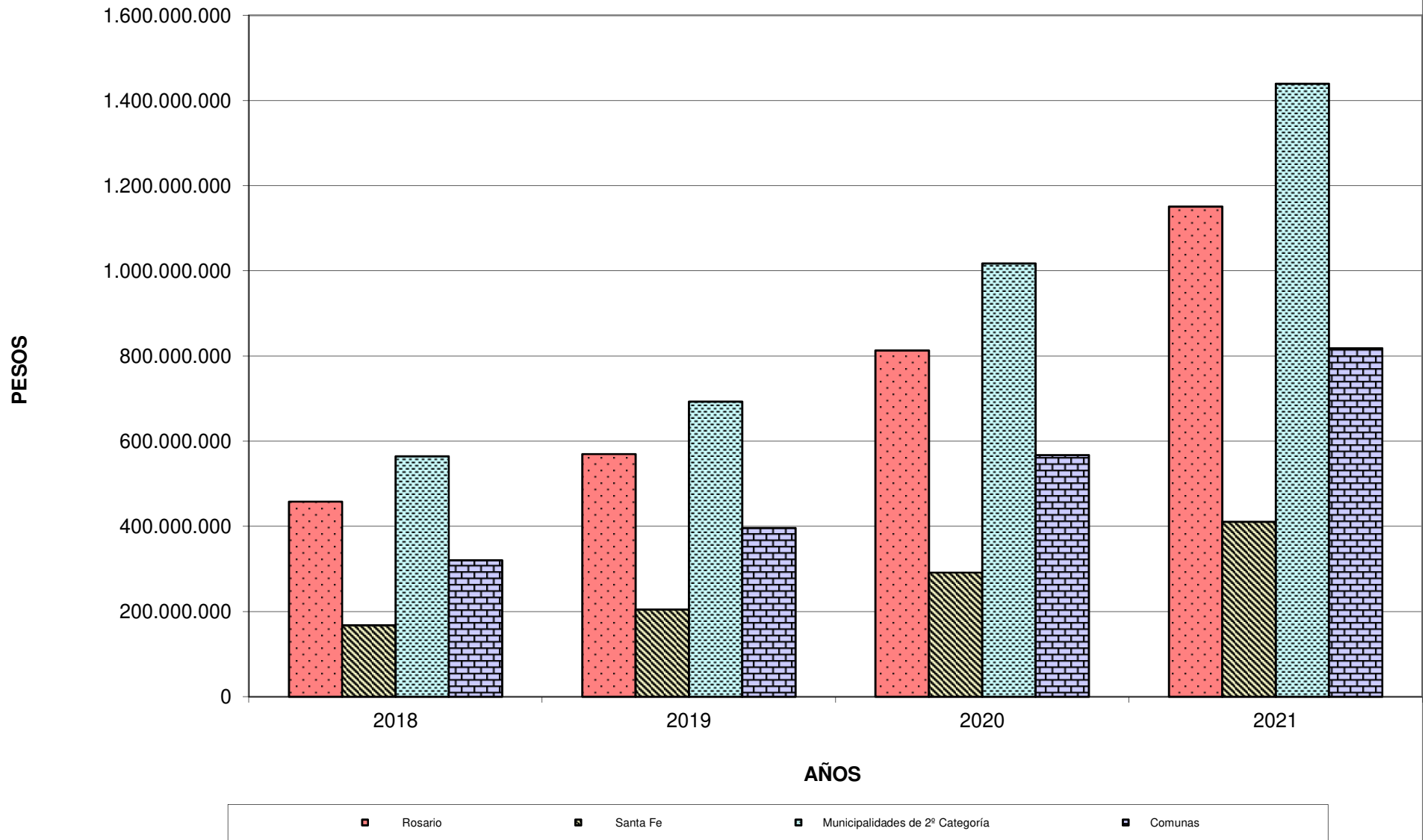
- Ingresos Brutos
- Inmobiliario
- Transf. por el pagado por Ley N° 13.582-Art.11
- Financiamiento Educativo
- Ley N° 13748 II c - Consenso Fiscal
- Financiamiento Educativo-Art.4º
- Régimen Federal
- Patente Única sobre Vehículos
- Transferencia por el pagado por Ley Provincial N° 13.618-Art.56-Decreto N°1.450/17
- Compensación Nación-Provincia - Decreto N° 457/18
- Compensación Decreto Nacional N° 567/19(\*)

**TOTAL COPARTICIPADO A LOS MUNICIPIOS Y COMUNAS  
AL MES DE ENERO DE CADA AÑO**



*DIRECCIÓN GENERAL DE INGRESOS PÚBLICOS*

### TOTAL COPARTICIPADO A LOS MUNICIPIOS Y COMUNAS POR CATEGORIAS AL MES DE ENERO DE CADA AÑO



**DRECCIÓN GENERAL DE INGRESOS PÚBLICOS**